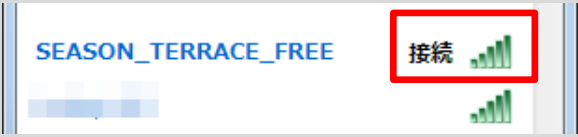

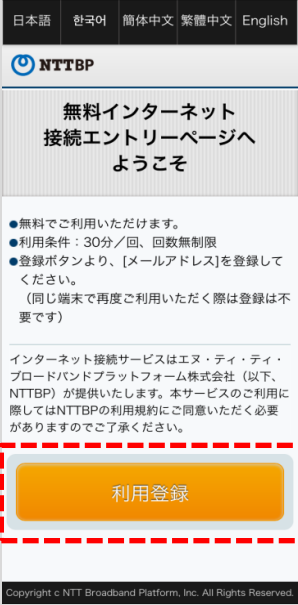


## 【WindowsPCの場合】

操作	手順
	<p>①デスクトップ右下のタスクトレイに表示されている無線LANのアイコンをクリックして、無線接続の画面を表示させてください。</p>
	<p>②「SEASON_TERRACE_FREE」を選択して、「接続」をクリックしてください。</p>
	<p>③接続作業が完了すると、アイコンが左記のように表示されます。</p>

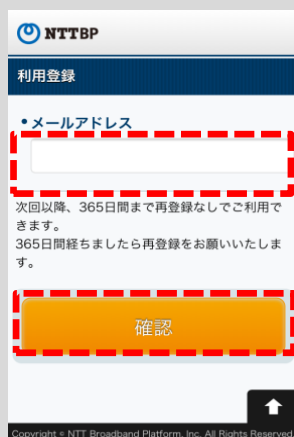
操作	手順
	<p>④アイコンをクリックすると、「接続」と表示されます。</p>
	<p>⑤「Internet Explorer」や「Google Chrome」等のブラウザを起動すると、自動的にポータルページが表示されるので、「インターネットに接続する」をクリックします。</p> <p>「ユーザエントリー」の画面に遷移します。 (初回ご利用時のみ)</p>
	<p>⑥「利用登録」をクリックします。</p>

## 操作

## 手順



⑦利用規約をご確認いただき、「同意する」をクリックします。



⑧メールアドレスを入力後、「確認」をクリックします。



⑨入力内容を確認後、「登録」をクリックします。

## 操作

## 手順



⑩セキュリティについてご確認いただき、「同意する」をクリックします。



⑪インターネットに接続しました。

インターネットに接続されると 品川シーズンテラス  
商業Wi-Fiポータルサイトへリダイレクトされます。

## ご留意事項

- 本サービスは、NTTBが運用を行っております。
- 本サービスは、ベストエフォートでのご提供となります。通信速度、品質についての保証はいたしかねます。
- WEPなどによる暗号化は設定されておりませんので、ご理解の上、お客様の責任のもとご利用下さい。
- メールアドレスをご登録いただく必要があります。※2回目以降の接続時は登録不要です。
- お客様情報登録後、自動的にインターネットへログインしますが、接続時間は30分間です。  
30分経過後、再度インターネットに接続する場合、セキュリティ警告のページよりインターネットに接続していただく必要があります。
- ネットワークの設計上、一部VPNなどのサービスがご利用いただけない場合がございますので、あらかじめご了承ください。
- 本サービスをご利用するにあたって、お客様がご使用されるすべてのデバイス機器、ソフトウェアのサポートはNTTBでは行っておりません。各デバイス機器、ソフトウェアメーカーへお問い合わせください。
- 万が一、本サービスのご利用によって発生したお客様ご自身の損害や第三者との紛争などが生じても、NTTBは一切の責任を負いかねますので、あらかじめご了承ください。
- 設備メンテナンス等により、ご利用いただけない場合もございます。あらかじめご了承ください。

※Microsoft、Windows、Windowsロゴは、米国Microsoft Corporationの米国およびその他の国における登録商標または商標です。

※その他の製品名などの固有名詞は、各メーカーの登録商標または商標です。

※本文中の各社の登録商標または商標には、™、®は表示していません。